

MobiReporter

MobiReporter adalah aplikasi yang memungkinkan seorang user untuk mengupload berita dan menampilkannya secara online melalui handphone. Berita tersebut dapat berisi gambar, text, dan suara sebagai deskripsi berita.

Menjalankan aplikasi

Anda dapat membuka aplikasi MobiNews melalui aplikasi Mobinity dengan memilih ikon menu Reporter pada layar utama, kemudian tekan **Options** → **Open**.



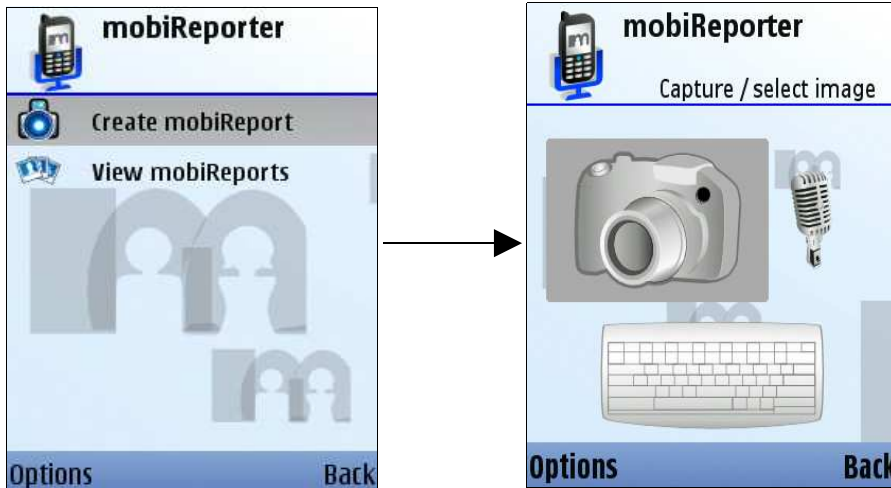
Pada layar utama Mobinity, pilih ikon Reporter lalu tekan Options -> Open



Layar utama MobiReporter

Membuat Berita

Untuk membuat berita pilih menu Create mobiReport lalu tekan **Options** → **Open**. Maka akan muncul layar Create report. Anda dapat menggerakkan tombol navigasi (kanan-kiri, atas-bawah) untuk memilih fitur-fitur yang tersedia sesuai pada gambar.

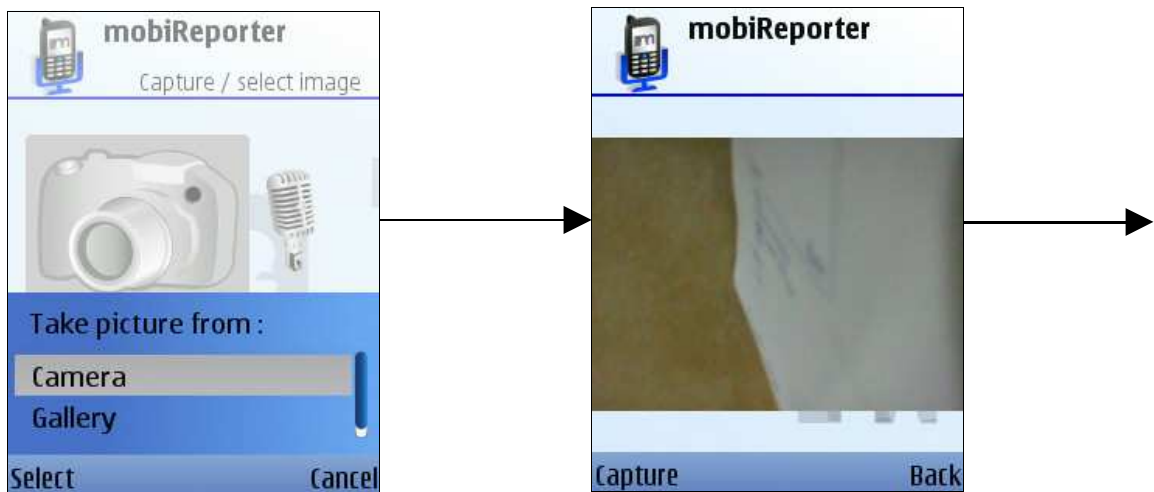


Pilih menu Create mobi Report, lalu tekan Options -> Open

Layar Create report

Menambahkan Gambar

Untuk menambahkan gambar pada berita dapat melalui 2 cara, yaitu lewat merekam dari kamera handset, atau memilih gambar dari gallery handphone Anda. Untuk mengambil gambar dari hasil rekaman kamera, pilih ikon Kamera, lalu tekan **Options** -> **Open** -> **Take picture from Camera**. Nanti akan muncul aplikasi Kamera. Rekam gambar yang diinginkan dengan menekan tombol **Capture**. Maka ikon Kamera tersebut pun akan berubah sesuai dengan hasil rekaman



Anda tadi.

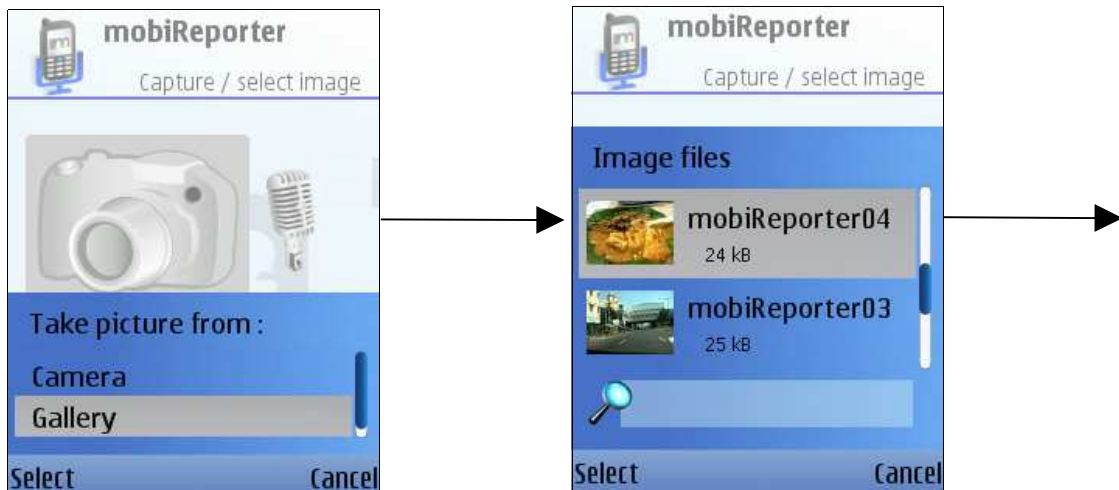
Pilih ikon Kamera, lalu tekan Options -> Open -> Take picture from Camera

Pilih gambar yang diinginkan, lalu tekan Capture



Gambar yang direkam akan menggantikan ikon Kamera

Untuk mengambil gambar dari gallery handphone Anda, pilih ikon Kamera, lalu tekan **Options -> Open -> Take picture from Gallery**. Pilih gambar yang ingin digunakan, lalu tekan **Select**. Maka ikon Kamera tersebut pun akan berubah sesuai dengan gambar yang Anda pilih tadi



Pilih ikon Kamera, lalu tekan Options -> Open -> Take picture from Gallery

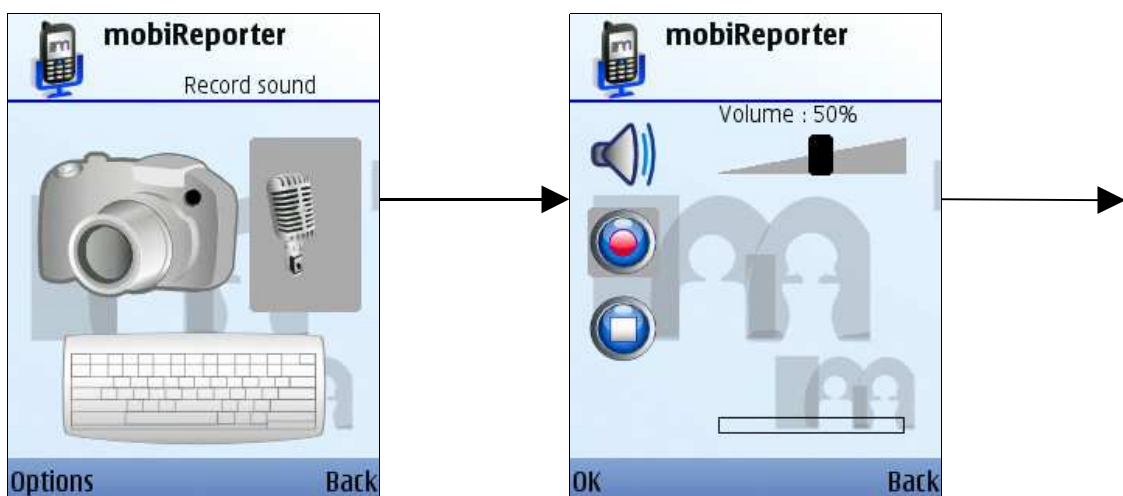
Pilih gambar yang diinginkan, lalu tekan Select



Gambar yang dipilih akan menggantikan ikon Kamera

Menambahkan Suara

Untuk menambahkan suara pada berita, pilih ikon Microphone lalu tekan **Options** → **Open**. Anda dapat mengatur besar-kecilnya suara dengan cara menekan tombol navigasi kanan-kiri. Tekan tombol tengah navigasi untuk mulai merekam suara. Tekan tombol navigasi atas bawah untuk memilih Pause dan Stop. Pilih ikon Pause untuk berhenti merekam, lalu untuk memainkan hasil rekaman tekan tombol Start. Untuk menghentikan perekaman tekan Stop. Jika telah selesai merekam, tekan **OK**, maka ikon Loudspeaker akan menggantikan ikon Microphone.



Pilih ikon Microphone, lalu tekan Options -> Open Tekan tombol bulat merah (Record) untuk mulai merekam



Proses merekam.



Tekan OK jika telah selesai rekaman

Tekan tombol kotak putih (Stop) untuk berhenti merekam



Ikon Loudspeaker akan menggantikan ikon microphone

Menambahkan Teks

Untuk menambahkan teks pada berita, pilih icon Keyboard lalu tekan **Options** → **Open**. Ketik judul dan isi berita Anda pada kotak yang tersedia. Tekan **OK** untuk menyimpan teks. Ikon keyboard kemudian akan digantikan dengan teks berita yang telah Anda isi



Pilih ikon keyboard, lalu tekan Options -> Open

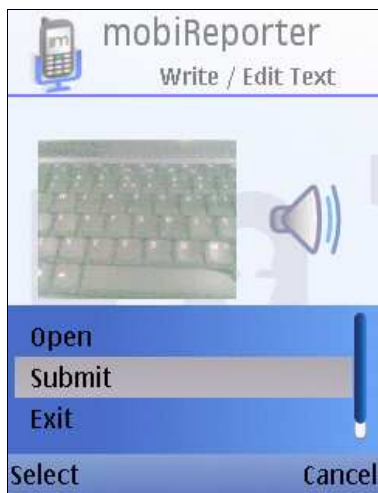
Tulis judul dan isi berita pada form yang telah disediakan lalu tekan OK



Isi berita akan menggantikan ikon keyboard

Mengupload Berita

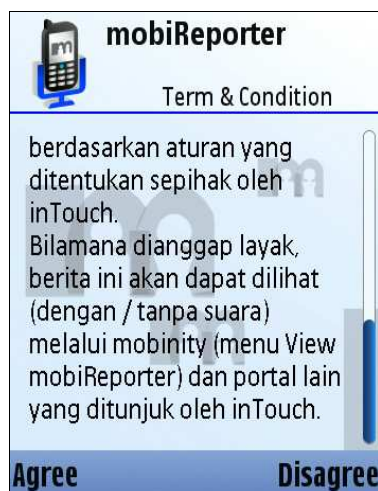
Setelah semua deskripsi berita terisi, tekan **Options** → **Submit**, kemudian isi nama Anda, kategori beritanya, serta lokasi berita pada form yang telah tersedia, lalu tekan **OK**. Kemudian akan muncul halaman Term & Condition. Tekan **Agree** untuk mengupload berita Anda.



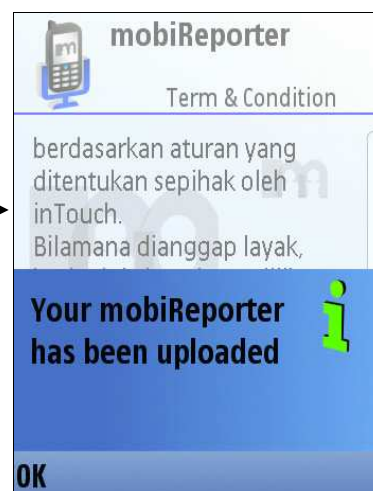
Tekan Options -> Submit



Isi nama Anda, kategori berita serta lokasi berita, lalu tekan OK



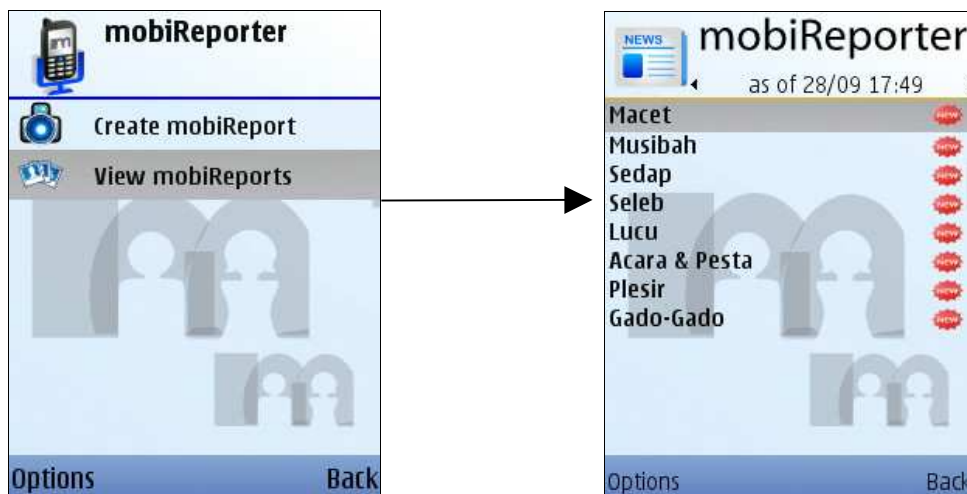
Pilih Agree



Pesan konfirmasi

Melihat Berita-berita dalam mobiReporter

Untuk melihat berita dalam mobiReporter, pada layar utama mobiReporter pilih menu View mobiReports lalu tekan **Options** → **Open**. Maka aplikasi akan menjalankan aplikasi Mobinews, tapi dengan langsung mengarah pada berita-berita Mobireporter. Selanjutnya sama dengan ketika menggunakan aplikasi MobiNews.



Pilih View mobiReports, lalu tekan Options -> Open Menjalankan aplikasi MobiNews, dengan langsung mengarah pada berita MobiReporter